

**CENTRO MUNICIPAL DE EDUCAÇÃO INFANTIL: PROFESSORA TEREZINHA BERTOCHI**

PROFESSORA: ELIZABETE AZEVEDO

TURMA: E.I A

PERÍODO DE REALIZAÇÃO: 28/06/2016 A 02/07/2021

DATA: 28 DE JUNHO DE 2021 (SEGUNDA-FEIRA)

BOM DIA FAMÍLIAS! OS MEIOS DE TRANSPORTES NOS CAUSAM DIFERENTES SENSações NÃO MESMO? E ESSA SEMANA VAMOS BRINCAR MUITO E ATRAVÉS DAS BRINCADEIRAS APRESENTAR AOS BEBÊS ALGUNS MEIOS DE TRANSPORTES!!

VAMOS COMEÇAR!!!!

<p>O QUE VAMOS ESTUDAR?</p>	<p>CONTEÚDOS:</p> <ul style="list-style-type: none"> ✓ LINGUAGEM ORAL. ✓ COMUNICAÇÃO ORAL E CORPORAL.
<p>PARA QUE VAMOS ESTUDAR ESSES CONTEÚDOS?</p>	<p>CAMPO DE EXPERIÊNCIA E OBJETIVOS:</p> <p>ESCUta, FALA, PENSAMENTO E IMAGINAÇÃO:</p> <p>(EI01EF01) RECONHECER QUANDO É CHAMADO POR SEU NOME E RECONHECER OS NOMES DE PESSOAS COM QUEM CONVIVE.</p> <ul style="list-style-type: none"> ✓ PARTICIPAR DE BRINCADEIRAS E CANTIGAS ENVOLVENDO O NOME DAS CRIANÇAS DA SUA CONVIVÊNCIA. <p>O EU, O OUTRO E O NÓS:</p> <p>(EI01EO03) INTERAGIR COM CRIANÇAS E ADULTOS AO EXPLORAR ESPAÇOS, MATERIAIS, OBJETOS E BRINQUEDOS.</p> <ul style="list-style-type: none"> ✓ EXPERIENCIAR OBJETOS QUE ESTIMULAM A PERCEPÇÃO VISUAL, TÁTIL E SONORA.
<p>COMO VAMOS ESTUDAR OS CONTEÚDOS?</p>	<ul style="list-style-type: none"> ➤ BOM DIA! HOJE É SEGUNDA-FEIRA, DIA 28 DE JUNHO E VAMOS INICIAR A AULA BRINCANDO COM OS NOMES E AS FOTOS DOS BEBÊS ATRAVÉS DA CHAMADINHA MUSICAL

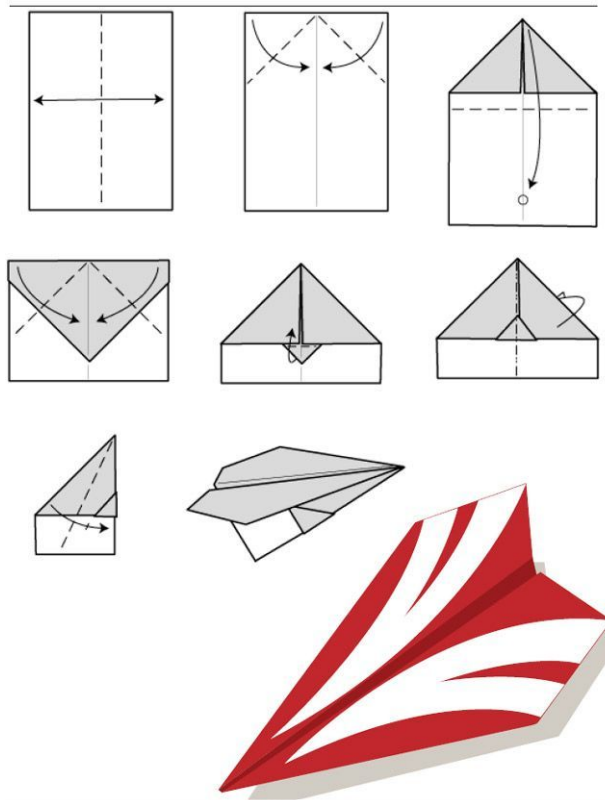
**“AVIÃOZINHO DOS NOMES”:**

**ESSE AVIÃO DE PAPEL
VEIO TRAZER LÁ DO CÉU
A ALEGRIA DO (A) _____
(CRACHÁ DO BEBÊ)
PARA A GENTE CANTAR
A NOSSA AULA COMEÇOU....**

**VAMOS FAZER UM AVIÃO EM DOBRADURA IGUAL A ESSE
DA CHAMADINHA PARA O BEBÊ BRINCAR?**

- PEGUE A FOLHA ENVIADA JUNTO AO ROTEIRO, ACOMPANHE A HISTÓRIA COM O BEBÊ E APRENDA A FAZER UM AVIÃO DE PAPEL ACOMPANHANDO A HISTÓRIA:

<https://www.youtube.com/watch?v=58TPSEPZFEc>



- **JÁ CONFECCIONARAM O AVIÃO EM DOBRADURA? ENTÃO AGORA PRENDA ESSE AVIÃO EM BARBANTE, LINHA OU FITA E CONSTRUA UM MÓBILE PARA O BEBÊ BRINCAR E OBSERVAR O MOVIMENTO DO AVIÃO NO AR, ENQUANTO VOCÊ NOMEIA O TRANSPORTE AO PEQUENO (A).**



(IMAGEM ILUSTRATIVA)

BOA AULA!!!!

COMO VAMOS REGISTRAR O QUE APRENDEMOS?



DATA: 29 DE JUNHO DE 2021 (TERÇA-FEIRA)

BOM DIA FAMÍLIAS! O QUE É O QUE É QUE VOA, MAS NÃO É AVIÃO? VAMOS REALIZAR AS ATIVIDADES PARA DESCOBRIRMOS?

BORA COMEÇAR ??????

<p>O QUE VAMOS ESTUDAR?</p>	<p>CONTEÚDOS:</p> <ul style="list-style-type: none"> ✓ SERES VIVOS: ANIMAIS. ✓ RITMOS, VELOCIDADES E FLUXOS.
<p>PARA QUE VAMOS ESTUDAR ESSES CONTEÚDOS?</p>	<p>CAMPO DE EXPERIÊNCIA E OBJETIVOS:</p> <p>ESPAÇOS, TEMPOS, QUANTIDADES, RELAÇÕES E TRANSFORMAÇÕES:</p> <p>(EI01ET03) EXPLORAR O AMBIENTE PELA AÇÃO E OBSERVAÇÃO (FÁBULA), FAZENDO DESCOBERTAS.</p> <ul style="list-style-type: none"> ✓ CONHECER AS CARACTERÍSTICAS (MOVIMENTOS) DOS SERES VIVOS. <p>(EI01ET06) VIVENCIAR DIFERENTES RITMOS, VELOCIDADES E FLUXOS NAS INTERAÇÕES E BRINCADEIRAS.</p> <ul style="list-style-type: none"> ✓ REALIZAR BRINCADEIRAS QUE ENVOLVAM FLUXO E VELOCIDADE. <p>TRAÇOS, SONS, CORES E FORMAS:</p> <p>(EI01TS02) TRAÇAR MARCAS GRÁFICAS, EM DIFERENTES SUPORTES, USANDO INSTRUMENTOS RISCANTES E TINTAS.</p> <ul style="list-style-type: none"> ✓ EXPLORAR DIFERENTES MOVIMENTOS GESTUAIS AO PRODUIR MARCAS GRÁFICAS.
<p>COMO VAMOS ESTUDAR OS</p>	<p>➤ BOM DIA FAMÍLIAS! HOJE É TERÇA-FEIRA, DIA 29 DE JUNHO. ONTEM OS BEBÊS BRINCARAM COM O MÓBILE DE AVIÃO,</p>

CONTEÚDOS?

VOCÊS SE LEMBRAM? NA HISTÓRIA DE HOJE VAMOS CONHECER ALGUNS ANIMAIS QUE TAMBÉM VOAM, MAS NÃO SÃO AVIÕES. ACOMPANHEM A HISTÓRIA:

https://www.youtube.com/watch?v=Ptvc8R_p7IE

- NÃO SOMOS AVIÕES, NEM BICHINHOS QUE VOAM, MAS PODEMOS SIMULAR O VOO DO AVIÃO COM NOSSO CORPO. VAMOS BRINCAR E FAZER DE CONTA QUE O CORPO DO BEBÊ É UM AVIÃO E MOVIMENTA-LO NO AR, DESENVOLVENDO O EQUILÍBRIO AO LEVANTAR E ABAIXAR O CORPINHO DO BEBÊ:



- **JÁ BRINCAMOS, AGORA VAMOS REPRESENTAR O MOVIMENTO DO AVIÃO NO PAPEL:**

- AJUDE O BEBÊ A MOLHAR O DEDINHO NA TINTA E DEPOIS MOVIMENTA-LO NO PAPEL, DEIXANDO SUAS MARQUINHAS DE VOO.

- **MAS COMO SURTIU O AVIÃO? QUER SABER? ACESSE O LINK E APRENDA COM A KIKA:**

https://www.youtube.com/watch?v=qhZAx7q_45Q

COMO VAMOS REGISTRAR O QUE APRENDEMOS?

- ATRAVÉS DE PINTURA A DEDO.



ALUNO (A): _____ DATA: 29/06/2021

VAMOS REPRESENTAR O MOVIMENTO QUE REALIZA O AVIÃO?

AJUDE O BEBÊ A MOLHAR O DEDINHO NA TINTA E DEPOIS MOVIMENTA-LO LIVREMENTE NO PAPEL, DEIXANDO AS MARQUINHAS DE VOO:





DATA: 30 DE JUNHO DE 2021 (QUARTA-FEIRA)

BOM DIA FAMÍLIAS!HOJE VAMOS CONHECER, BRINCAR E IMITAR UM MEIO DE TRANSPORTE DE TRAÇÃO ANIMAL MUITO ANTIGO!!!!

ESTÃO PRONTOS PARA INICIARMOS AS ATIVIDADES????

<p>O QUE VAMOS ESTUDAR?</p>	<p>CONTEÚDOS:</p> <ul style="list-style-type: none"> ✓ IMITAÇÃO COMO FORMA DE EXPRESSÃO. ✓ MOVIMENTO. ✓ MEIOS DE TRANSPORTES.
<p>PARA QUE VAMOS ESTUDAR ESSES CONTEÚDOS?</p>	<p>CAMPOS DE EXPERIÊNCIAS E OBJETIVOS:</p> <p>O EU, O OUTRO E O NÓS:</p> <p>(EI01EO03) INTERAGIR AO EXPLORAR ESPAÇOS, MATERIAIS, OBJETOS, BRINQUEDOS.</p> <ul style="list-style-type: none"> ✓ VISUALIZAR IMAGENS E ESCUTAR OS NOMES DE MEIOS DE TRANSPORTES QUE FAZEM PARTE DE SEU CONTEXTO. <p>CORPO, GESTOS E MOVIMENTOS:</p> <p>(EI01CG03) IMITAR GESTOS E MOVIMENTOS DE ADULTOS E ANIMAIS.</p> <ul style="list-style-type: none"> ✓ MOVIMENTAR-SE AO SOM DE MÚSICAS QUE RETRATAM CARACTERÍSTICAS SONORAS E GESTUAIS DOS ANIMAIS. ✓ CONHECER E MOVIMENTAR-SE IMITANDO OS ANIMAIS DA REGIÃO.
<p>COMO VAMOS ESTUDAR OS CONTEÚDOS?</p>	<p>➤ BOM DIA! HOJE É QUARTA-FEIRA, DIA 30 DE JUNHO E VAMOS INICIAR A AULA CONHECENDO UM PERSONAGEM MUITO UTILIZADO COMO MEIO DE TRANSPORTE:</p> <p>https://www.youtube.com/watch?v=EZC3MidjBok</p>



CARROÇA É O MEIO DE TRANSPORTE QUE ANTECEDE O ADVENTO DO VEÍCULO A VAPOR. MOVIDA POR TRAÇÃO ANIMAL, ERA O MEIO DE TRANSPORTE MAIS UTILIZADO PARA OS DESLOCAMENTOS DE PESSOAS E CARGAS DE UM LUGAR A OUTRO. HOJE ESSE MEIO DE TRANSPORTE É POUCO UTILIZADO, POIS A OS ANIMAIS PASSARAM A SER SUBSTITUTOS NESSA FUNÇÃO PELAS MÁQUINAS, SENDO MAIS COMUM VÊ-LOS NAS ZONAS RURAIS.

- **VAMOS AGORA BRINCAR DE FAZER SONS COM A BOCA IMITANDO O CAVALINHO ATRAVÉS DA CANÇÃO “CAVALINHO FAZ ASSIM”:**

<https://www.youtube.com/watch?v=5CW9h3AXqx0>


- **MUITO BEM!!! QUE TAL BRINCAR DE CAVALINHO, TROTANDO NO COLO DO ADULTO:**



- **SENTE O BEBÊ EM UMA DE SUAS PERNAS, E SEGRE-O PELOS BRAÇOS. SE QUISER, VOCÊ TAMBÉM PODE SEGURÁ-LO PELA CINTURA.**



ROLÂNDIA

	<ul style="list-style-type: none"> • POSICIONADO SEU PEQUENO (A), DÊ PEQUENOS PULINHOS COM SUA PERNA, IMITANDO O TROTE DE UM CAVALO (PODE ATÉ FAZER O BARULHO DE “TLOC, TLOC”). ➤ DANDO CONTINUIDADE AS BRINCADEIRAS MONTE UM TÚNEL COM OS MÓVEIS DA CASA E BRINQUE COM SEU PEQUENO(A) DE ENGATINHAR PELO ESPAÇO, IMITANDO O MOVIMENTO DO CAVALO.  <p>DIVIRTAM-SE!!!!</p>
COMO VAMOS REGISTRAR O QUE APRENDEMOS?	

DATA: 01 DE JULHO DE 2021 (QUINTA-FEIRA)

<p>BOM DIA! INICIAMOS O MÊS DE JULHO E NA AULA DE HOJE IREMOS CONSTRUIR UM MEIO DE TRANSPORTE PARA O BEBÊ BRINCAR E SE DIVERTIR!</p> <p>VAMOS COMEÇAR????</p>	
O QUE VAMOS ESTUDAR?	<p><u>CONTEÚDOS:</u></p> <ul style="list-style-type: none"> ✓ SONS DA LÍNGUA E SONORIDADE DAS PALAVRAS. ✓ REGISTRO ESCRITO. ✓ MOVIMENTO.



	✓ LINGUAGEM GRÁFICA.
PARA QUE VAMOS ESTUDAR ESSES CONTEÚDOS?	<p>CAMPOS DE EXPERIÊNCIAS E OBJETIVOS:</p> <p>ESCUITA, FALA, PENSAMENTO E IMAGINAÇÃO:</p> <p>(EI01EF002) DEMONSTRAR INTERESSE AO OUVIR A APRESENTAÇÃO DE MÚSICAS.</p> <p>✓ PARTICIPAR DE BRINCADEIRAS DE LINGUAGEM QUE EXPLOREM A SONORIDADE DAS PALAVRAS.</p> <p>(EI01EF09) CONHECER E MANIPULAR DIFERENTES INSTRUMENTOS E SUPORTES DE ESCRITA.</p> <p>✓ REGISTRAR VIVÊNCIAS UTILIZANDO DIFERENTES SUPORTES DE ESCRITA: CARVÃO.</p> <p>CORPO, GESTOS E MOVIMENTOS:</p> <p>(EI01CG02) EXPERIMENTAR AS POSSIBILIDADES CORPORAIS NAS BRINCADEIRAS E INTERAÇÕES.</p> <p>✓ PERCORRER CIRCUITO SIMPLES, ORGANIZADOS COM MATERIAIS (CAIXA DE PAPELÃO) DE ACORDO COM SUAS POSSIBILIDADES MOTORAS.</p> <p>TRAÇOS, SONS, CORES E FORMAS:</p> <p>(EI01TS02) TRAÇAR MARCAS GRÁFICAS, EM DIFERENTES SUPORTES, USANDO INSTRUMENTOS RISCANTES E TINTAS.</p> <p>✓ RABISCAR E PINTAR À SUA MANEIRA.</p>
COMO VAMOS ESTUDAR OS CONTEÚDOS?	<p>✓ ONTEM APRESENTAMOS AOS BEBÊS UM MEIO DE TRANSPORTE BEM ANTIGO MOVIDO A TRAÇÃO ANIMAL, VOCÊS SE LEMBRAM? HOJE VAMOS BRINCAR COM UM MEIO DE TRANSPORTE MUITO UTILIZADO ATUALMENTE “O CARRO”.</p> <p>✓ PARA INICIAR A AULA VAMOS BRINCAR COM A MÚSICA</p>




	<p>PRODUZINDO OS SONS QUE UM CARRO FAZ:</p> <p>https://www.youtube.com/watch?v=-yGoFKqJjTU</p> <p>➤ MUITO BEM!!!! AGORA PROVIDENCIE UMA CAIXA DE PAPELÃO OU OUTRO MATERIAL POSSÍVEL E CONSTRUA UM CARRO PARA O BEBÊ ENTRAR E JUNTO COM O ADULTO BRINCAR DE CARRO REALIZANDO UM PASSEIO PELA CASA. (NÃO SE ESQUEÇA DE IMITAR OS SONS QUE UM CARRO FAZ ENQUANTO BRINCA COM SEU PEQUENO (A)). DIVIRTAM-SE!!!!</p>  <p>➤ DEPOIS DE TANTO PASSEAR, VAMOS SENTAR COM O BEBÊ E REALIZAR O REGISTRO DE HOJE:</p> <ul style="list-style-type: none">• REALIZAR PINTURA COM CARVÃO SOBRE IMAGEM DE CARRO ANTIGO. <p><u>HORA DA HISTÓRIA</u></p> <p>➤ APROVEITANDO O ACONCHEGO COM O BEBÊ VAMOS FINALIZAR A AULA COM A HISTÓRIA EM GESTOS DO “PIC E PUC”: https://www.youtube.com/watch?v=3vBV02f8-Fw</p>
COMO VAMOS REGISTRAR O QUE APRENDEMOS?	<p>➤ REALIZAR PINTURA COM CARVÃO SOBRE IMAGEM DE CARRO.</p>



ALUNO (A): _____ DATA: 01/07/2021

VAMOS AJUDAR O BEBÊ A REALIZAR PINTURA COM CARVÃO (A MANEIRA DELE (A))
SOBRE A IMAGEM DO CARRO:





DATA: 02 DE JULHO DE 2021 (SEXTA-FEIRA)

OLÁ FAMÍLIAS! MAIS UMA SEMANA FINALIZANDO...OBA!!!! ENTÃO VAMOS NOS APRESSAR E REALIZAR AS ATIVIDADES DE HOJE COM OS BEBÊS!!!!

BOA AULA!!!!!!

<p>O QUE VAMOS ESTUDAR?</p>	<p><u>CONTEÚDOS:</u></p> <ul style="list-style-type: none"> ✓ SONS DA LÍNGUA E SONORIDADE DAS PALAVRAS. ✓ RITMOS, VELOCIDADES E FLUXOS. ✓ ORIENTAÇÃO ESPACIAL. ✓ OS OBJETOS E SUAS CARACTERÍSTICAS.
<p>PARA QUE VAMOS ESTUDAR ESSES CONTEÚDOS?</p>	<p><u>CAMPOS DE EXPERIÊNCIAS E OBJETIVOS:</u></p> <p>ESCUITA, FALA, PENSAMENTO E IMAGINAÇÃO:</p> <p>(EI01EF02) DEMONSTRAR INTERESSE AO OUVIR APRESENTAÇÕES DE MÚSICAS.</p> <ul style="list-style-type: none"> ✓ PARTICIPAR DE SITUAÇÕES DE POEMAS E MÚSICAS. <p>ESPAÇOS, TEMPOS, QUANTIDADES, RELAÇÕES E TRANSFORMAÇÕES:</p> <p>(EI01ET06) VIVENCIAR DIFERENTES RITMOS, VELOCIDADES E INFLUXOS NAS INTERAÇÕES E BRINCADEIRAS.</p> <ul style="list-style-type: none"> ✓ REALIZAR MOVIMENTOS CORPORAIS NA MESMA FREQUÊNCIA DOS RITMOS MUSICAIS. <p>CORPO, GESTOS E MOVIMENTOS:</p> <p>(EI01CG02) EXPERIMENTAR AS POSSIBILIDADES CORPORAIS NAS BRINCADEIRAS E INTERAÇÕES.</p> <ul style="list-style-type: none"> ✓ LANÇAR OBJETOS E ACOMPANHAR O SEU TRAJETO.
<p>COMO VAMOS</p>	<p>➤ BOM DIA!!!! ESTAMOS CHEGANDO AO FIM DE MAIS UMA</p>



ESTUDAR OS CONTEÚDOS?	<p>SEMANA DE ATIVIDADES... VAMOS INICIAR A AULA ACOMPANHANDO COM A PROFESSORA A CANÇÃO DA SEXTA-FEIRA:</p> <p style="text-align: center;">SEXTA-FEIRA! SEXTA-FEIRA! JÁ CHEGOU, JÁ CHEGOU E EU AQUI NO CMEI EU AQUI NO CMEI CONTENTE ESTOU CONTENTE ESTOU....</p> <p>EU ESTARIA MAIS CONTENTE SE NÃO ESTIVÉSSEMOS VIVENDO ESSE MOMENTO DE DISTANCIAMENTO..., MAS PARA AMENIZAR ESSA SAUDADE ACOMPANHE COM O BEBÊ A BRINCADEIRA “BEIJINHO VOADOR” ATRAVÉS DO VÍDEO REALIZADO PELA PROFESSORA:</p> <p style="text-align: center;">AQUI NA MINHA MÃO EU COLOCO UM BEIJINHO MÃO FECHADA A GUARDO BEM MÃO ABERTA O ENVIO ALÉM EU ASSOPRO MEU BEIJINHO ELE VOA DE MANSINHO VAI PARA NA SUA BOCHECHA...</p> <p>➤ VAMOS CANTAR E DANÇAR REALIZANDO GESTOS PARA O BEBÊ ATRAVÉS DA CANÇÃO “RODA DO ÔNIBUS”: https://www.youtube.com/watch?v=IQOAZU4ff3o</p> <p>➤ MUITO BEM!!! AGORA VAMOS BRINCAR COM ROLAMENTO DE OBJETOS.</p> <ul style="list-style-type: none">• CONSTRUA UMA RAMPA COM MATERIAIS QUE POSSAM TER EM CASA E PROVIDENCIE BRINQUEDOS QUE ROLAM (BOLA, CARRINHOS).
------------------------------	---



	<ul style="list-style-type: none">• BRINQUE COM SEU PEQUENO(A) COLOCANDO OS BRINQUEDOS SOBRE A RAMPA, OBSERVANDO A REAÇÃO DO MOVIMENTO...COM CERTEZA A DIVERSÃO ESTÁ GARANTIDA!!!!➤ PARA FINALIZAR A AULA VAMOS A HORA DA HISTÓRIA “TRENZINHO FELIZ: https://www.youtube.com/watch?v=7bl3C3ds4Ok&t=5s DIVIRTAM-SE E BOM FIM DE SEMANA!!!!	
<p>COMO VAMOS REGISTRAR O QUE APRENDEMOS?</p>		